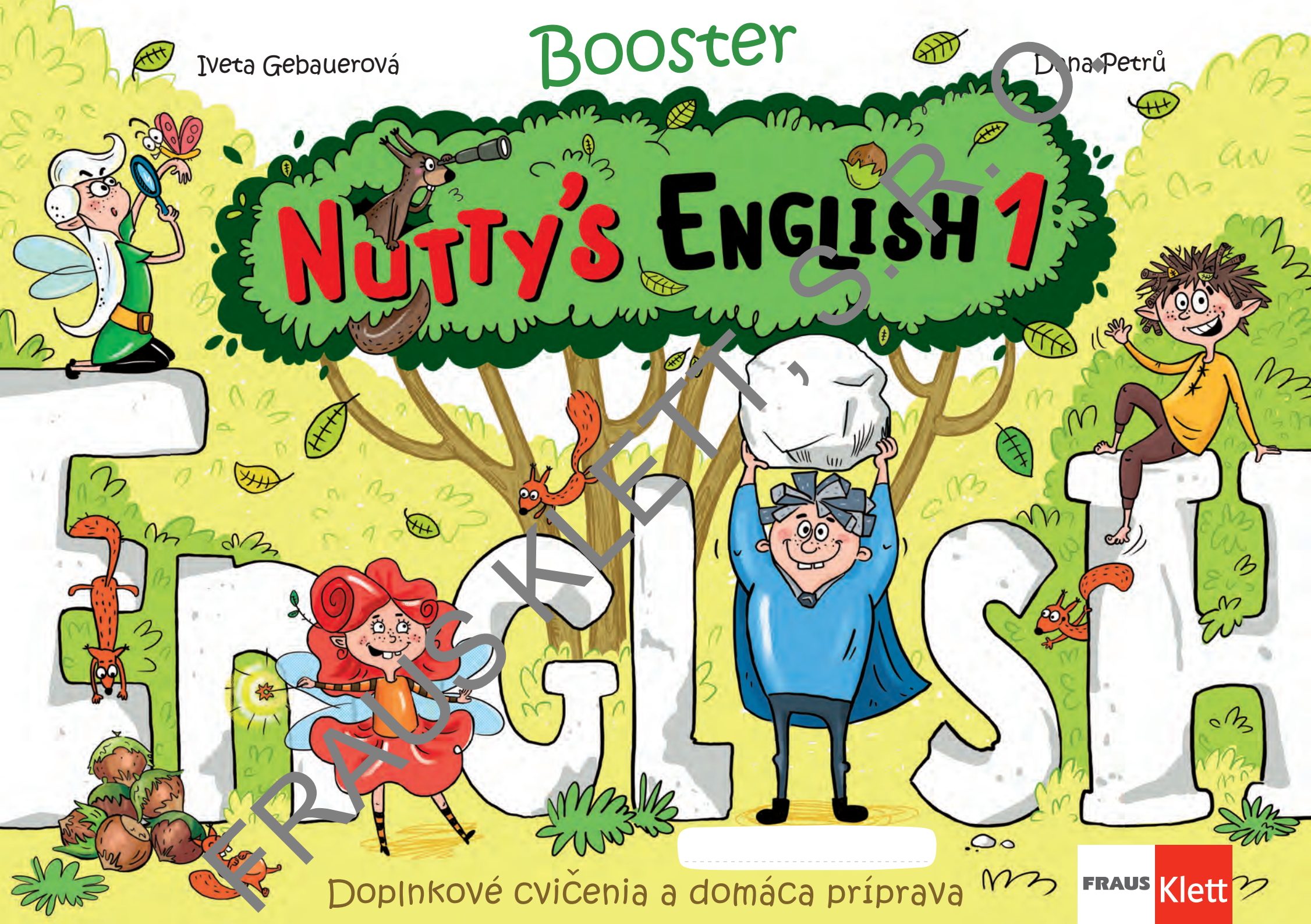


Iveta Gebauerová

Booster


Dana Petru

NUTTY'S ENGLISH 1



Doplnkové cvičenia a domáca príprava

FRAUS Klett



Angličtina pre 1. ročník ZŠ

Súčasťou cvičení v Boosteri sú QR kódy – jeden pre každé cvičenie. Po naskenovaní QR kódu smartfónom sa prehrá príslušná nahrávka (súbor sa nestiahne do telefónu). Na prehratie je potrebné internetové pripojenie.

Výsledky cvičení, prepisy posluchového textu a nápady na ďalšie aktivity nájdete aj v samostatnej brožúre **Booster Solutions**.

Iveta Gebauerová, Dana Petrů, Miroslava Pitschmannová

Nutty's English 1

Booster – doplnkové cvičenia a domáca príprava

Angličtina pre prvý ročník ZŠ

© Nutty's English 1, Klett nakladateľství s. r. o., Praha 2024

© autorky: Mgr. Iveta Gebauerová, Mgr. Dana Petrů

© slovenská verzia: PaedDr. Miroslava Pitschmannová, Fraus Klett, s. r. o., Praha 2026

Všetky práva vyhradené.

1. vydanie

Fraus Klett, s. r. o.

Pobřežní 620/3, 186 00 Praha 8 – Libeň

info@klett.sk, www.klett.sk

ISBN 978-80-7397-480-5

AKTIVAČNÝ KÓD

PRE PRÍSTUP NA PORTÁL MINIDIGI.SK

Aktivačný kód slúži na sprístupnenie interaktívnej verzie Nutty's English 1 na www.minidigi.sk

Kód je platný 14 mesiacov od dátumu aktivácie.
Po aktivácii sa interaktívna verzia zobrazí vo vašej knižnici.

Postup aktivácie:

1. Prejdite na www.minidigi.sk
2. Prihláste sa alebo si vytvorte účet.
3. Kliknite na „Aktivovať licenciu“.
4. Zadajte aktivačný kód.
5. Kliknite na „Aktivovať“.
6. Prejdite do knižnice a začnite používať interaktívnu verziu.

V prípade otázok nás kontaktujte na e-mailovej adrese info@klett.sk alebo na **tel. čísle: +421 904 008 552** v pracovných dňoch medzi 7:30 a 16:00.



Čo je Booster?

Booster je doplnkový komponent sady Nutty's English s ďalšími zábavnými aktivitami, ktoré precvičujú učivo jednotlivých hodín. Ku každej hodine (A, B, C, D) sú k dispozícii dve cvičenia, ktoré svojím označením zodpovedajú Activity Book. Ak ste napríklad prebrali na hodine lekciiu 3B z Activity Book, nájdete v Boosteri 3B dve cvičenia na ďalšie precvičenie učiva tejto lekcii.

Ako s titulom pracovať?

Žiaci by mali Booster nosiť domov (na rozdiel od Activity Book, ktorej listy si zakladajú do portfólia v škole) a pracovať s ním pri domácej príprave. Cvičenia je možné využiť:

- na zadávanie domácich úloh,
- pre aktívnych žiakov, ktorí ocenia materiály navyše,
- pre slabších žiakov, ktorí potrebujú dané učivo viac trénovať.

Najmä pri dotácii angličtiny 1 hodina týždenne je dobré, aby sa žiaci doma k učivu vrátili a preberané slovíčka si zopakovali. Uľahčí to prácu na ďalšej hodine. Na tento účel môžete využiť Booster a prípadne aj interaktívnu verziu celej sady. Cvičenia žiakov motivujú a pri počúvaní nahrávky sa tak ľahko obklopia angličtinou aj mimo samostatného vyučovania. Nejde teda len o vyplňovanie cvičení, ale najmä o počúvanie angličtiny.

Nahrávky sú neoddeliteľnou súčasťou každého cvičenia. Je veľmi dôležité, aby žiaci pri vypracovaní cvičení danú nahrávku opakovane počuli. Inštrukcie sú čo najjednoduchšie a žiaci by na ne mali byť zvyknutí od učiteľa (pri používaní Classroom language). Cvičenia často opakujú aj pesničku alebo riekanku z preberanej lekcii, ktorá nielen opakuje slovnú zásobu, ale žiakov najmä motivuje.

Na začiatku môže s pochopením cvičení pomôcť učiteľ alebo rodič. Môžu využiť aj priloženú brožúru Booster Solutions, kde sú prepísané zadania (vrátane slovenského prekladu) a nahrávky, ako aj ďalšie nápady, ako s úlohou pracovať. Často sú tam tipy na vonkajšie alebo tvorivé aktivity, ale aj na využitie digitálnych technológií.


Ako prehrať nahrávky:

- pomocou QR kódu na príslušnej strane (po naskenovaní QR kódu smartfónom sa prehrá príslušná nahrávka; na prehratie je potrebné internetové pripojenie),
- stiahnutím nahrávok na webovej stránke a ich následným prehrávaním aj bez internetového pripojenia,
- z interaktívnej verzie


Výsledky a prepisy nahrávok z cvičení sú k dispozícii v priloženej brožúre Booster Solutions.

Booster






1





Welcome

2




FRÄUSKYLET S.R.O.



1A Meet our Friends

1   



FRASUS KLEIN S.R.O.



1A Meet our Friends

2  







FRAUSKJETTILS.R.





1B Meet our Friends

1






1B Meet our Friends

2

○
 +
 □
 △

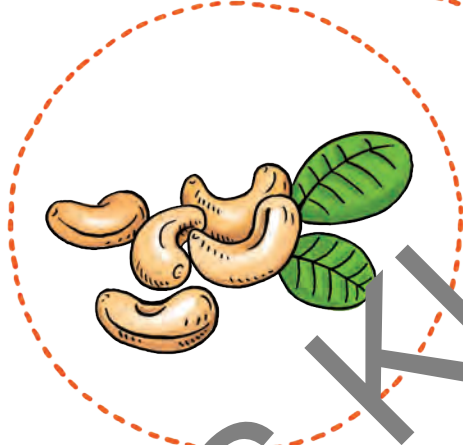

FRACUS KLETT \$ R.





1C Meet our Friends

1



???



6 2

1

3

5

4




FRÄUS KYLET, S.R.




1C Meet our Friends

2

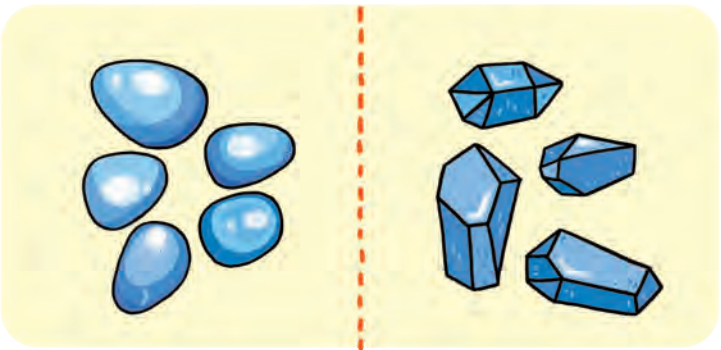
1



2



3



4



FRAUS KLETT



1D Revision

1

3

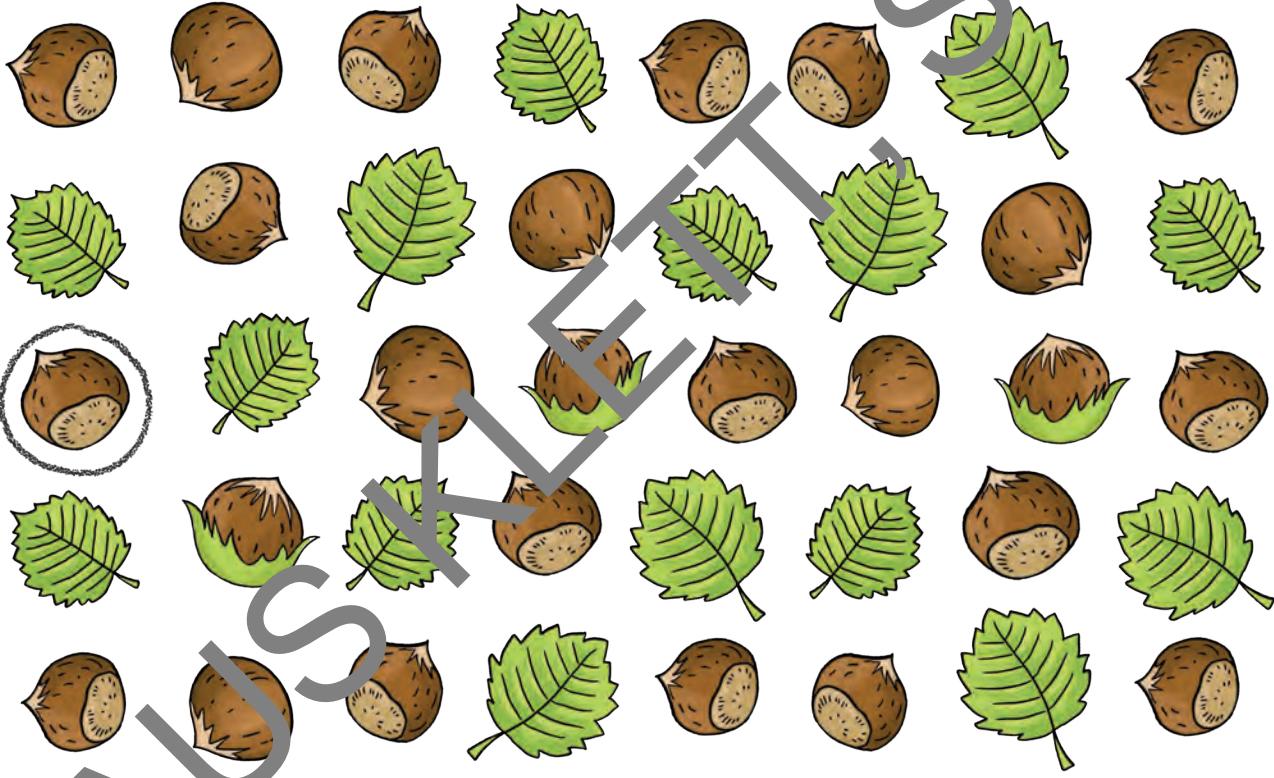
4

2

5

1

6






1D Revision

2


6






5



3






4





FRANS



1




2




3



4



FRÄUS KLETT

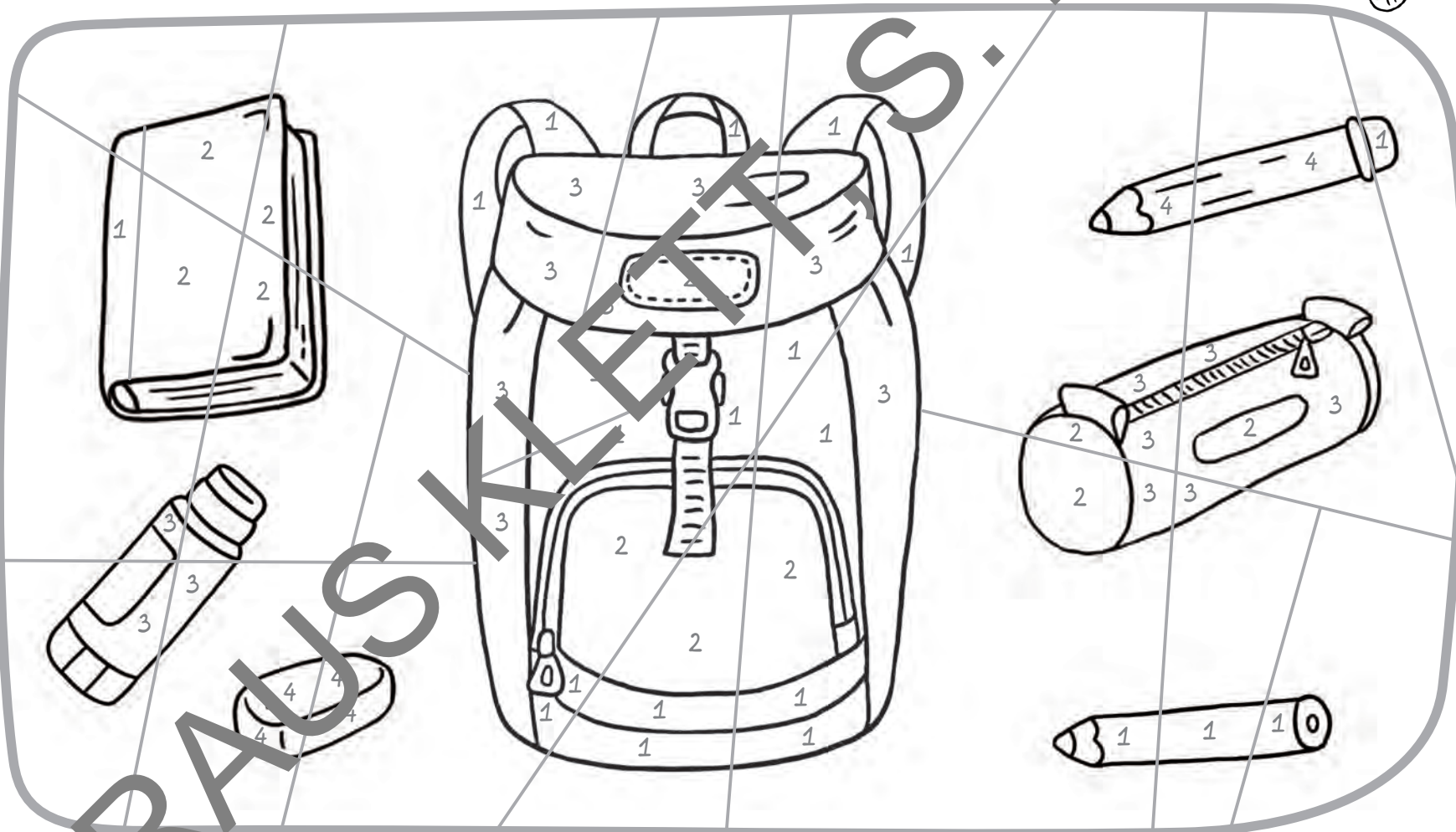


1

2

3

4




FRASUS KLETTS S.R.





1




- 1
- 2
- 3
- 4
- 5
- 6
- 7

FRASUSKLETT



2



FRAS SKLETT



1




1



2



3



4



5



6



FRÄUSKLETT



2



ERAUSS
S
R





2D Revision

1



2D Revision

2

1



2



3



4



5



6



FRAUS KLETT



3A House in the Forest




1



2



3



4



5





3A House in the Forest

2



1



3B House in the Forest

1



1		<input checked="" type="checkbox"/>	<input type="checkbox"/>
2		<input checked="" type="checkbox"/>	<input type="checkbox"/>
3		<input checked="" type="checkbox"/>	<input type="checkbox"/>
4		<input checked="" type="checkbox"/>	<input type="checkbox"/>
5		<input checked="" type="checkbox"/>	<input type="checkbox"/>





3B House in the Forest


2




1



2



3





3C House in the Forest

1   



	3
	
	
	
	




3C House in the Forest


2




1




4



2



5



3



6





3D Revision

1



1



FRANS SKLETT



3D Revision



FRAUS KLETT, S. R. O.



4A Toys and Games

1

1

4

2

5

3

6



ERASERS KLETT





2  



FRAUSKLETT, S.R.



1





4B Toys and Games

2

1

2

3

4






5

6



4C Toys and Games

1  





2



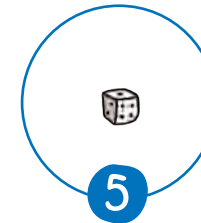
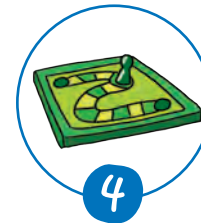


FRAUS KLETT





1






2



4D Revision



FRAS SKLEK S R



5A Birthday Party and Family

1



1



2



3



4



FRANUS SKLETT



2

1 2 3 4 5 6 7 8 9 10



FRAUSKY



5B Birthday Party and Family

1



1






5B Birthday Party and Family

2




1




2



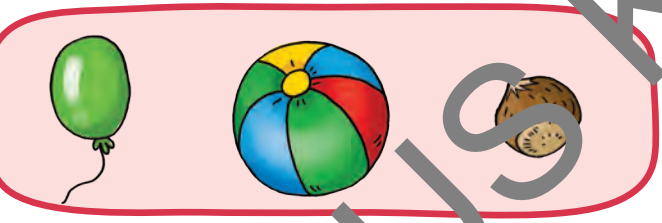
3



4



5



6





5C Birthday Party and Family

1

1

2

3

4

5

6

FRAUS





5C Birthday Party and Family

2



	7
	8
	5
	6

	7
	8
	9
	6

	7
	8
	9
	10

	7
	8
	5
	6

	7
	8
	5
	6

	7
	8
	9
	10



FRAUSKEYS



1



ee

R.

S.



1



2



3




4



5



6




FRAS

KEY



5D Revision


2




FRAUS KRETT, S. R.




1




2



3




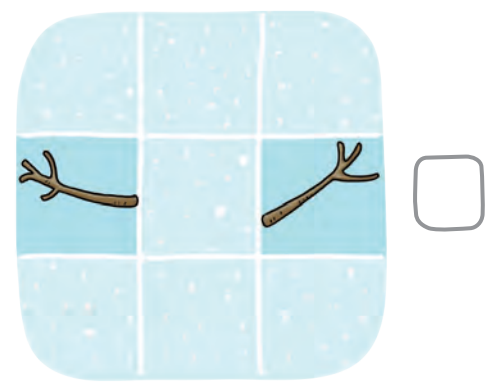

4



FRAUSKLETT,



R.




FRAUSKLETT, S



6B My Body

1



FRAS SKLETT S R




2   





1



FRÄUSKLETT



6C My Body

2



A large snow globe is the central focus, containing 21 numbered icons of a person in winter gear performing various activities. The activities are:

- 1. Kicking a ball
- 2. Riding a bicycle
- 3. Shaking hands
- 4. Stretching arms
- 5. Jumping
- 6. Kicking a ball
- 7. Kicking a ball
- 8. Opening a door
- 9. Closing a door
- 10. Sweeping
- 11. Cooking
- 12. Riding a bicycle
- 13. Wearing a hat
- 14. Looking out a window
- 15. Waving
- 16. Looking out a window
- 17. Riding a scooter
- 18. Listening to music
- 19. Sleeping
- 20. Dancing
- 21. Using a mobile phone





6D Revision

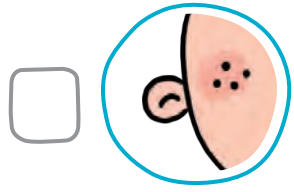

1



1



S. R. O.




FRÄUSKLETT, S. R. O.



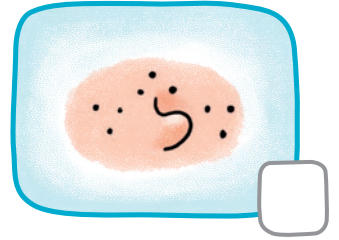
6D Revision

2

1-4 ↓






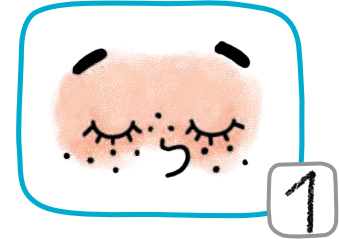

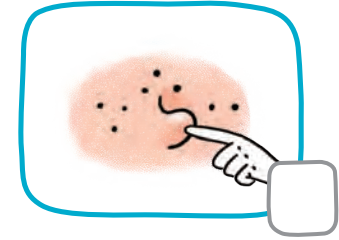
1-4 ↓



1-4 ↓ *



1-4 ↓



FRAS SKLETT, S R.



7A Animals & Pets

1





7A Animals & Pets



2



	<input type="checkbox"/>		<input type="checkbox"/>		<input type="checkbox"/>		<input type="checkbox"/>		<input type="checkbox"/>		<input type="checkbox"/>
--	--------------------------	--	--------------------------	--	--------------------------	--	--------------------------	--	--------------------------	--	--------------------------



1a



1

2




3

4

5

6

1b





7B Animals & Pets

2



R.





7C Animals & Pets

1



1

2



3



4





2



1



FRAUSKLETT, S. R.



7D Revision

1



1



2




3



4



5



6



7



8



9




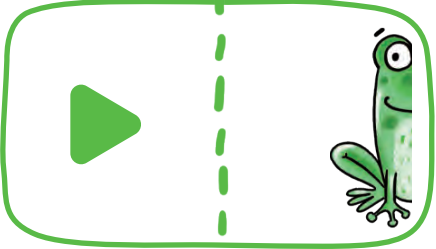


10

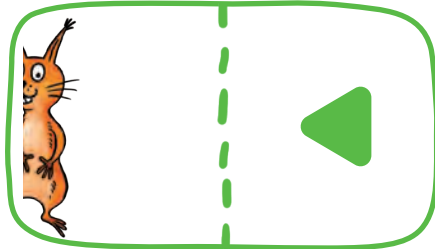










2



1



FRANKS SKETCHES



8A Walk in the Forest





1





8A Walk in the Forest

2



FRANKS KEEPT, S.R.O.



8B Walk in the Forest

1



Clouds containing food items and emotion icons:

- Green cloud: Smiley face, mushrooms, nuts, apple.
- Red cloud: Sad face, chocolate bar, slice of cake.
- Green cloud: Smiley face, mushrooms, nuts, apple.
- Red cloud: Sad face, slice of cake.



Clouds containing food items and emotion icons:

- Green cloud: Smiley face, mushrooms, nuts, bananas.
- Red cloud: Sad face, sandwich, chocolate bar.








FRASSEN KLETT



8B Walk in the Forest

2





FRASUS KRETT



8C Walk in the Forest

1



FRAUSKLETT



2



8C Walk in the Forest

3



1



4



2

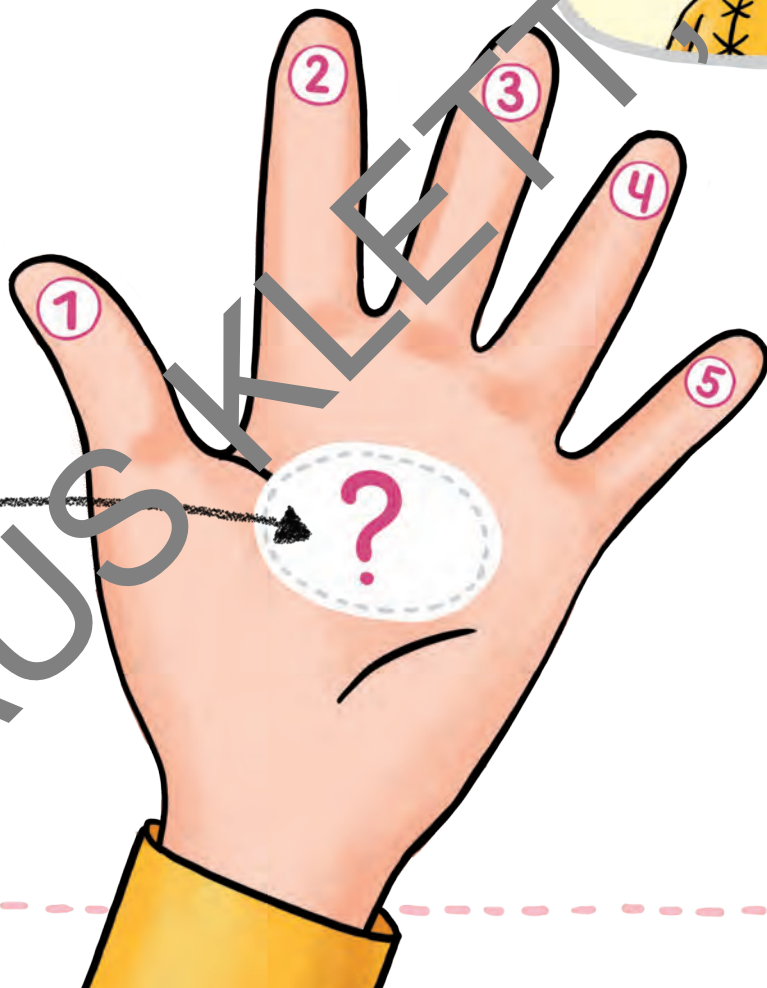





1



8D Revision






FRASUSKLETT



2



8D Revision



FRAS


KLETT

S.R.


Welcome



Unit 1



Unit 2




Unit 3



Unit 4



Unit 5



My Picture Dictionary

Unit 6




Unit 7



Unit 8



Extra 1 Halloween



Extra 2 Christmas



Extra 3 Easter





Extra 4 Summer Holidays





FRAUS

KITTEL \$ R. O.





Všetky práva vyhradené. Reprodukcia a rozširovanie diela alebo jeho častí akýmkoľvek spôsobom, ako aj automatizovaná analýza textov alebo údajov v zmysle článku 4 smernice 2019/790/EÚ sú bez písomného súhlasu vydavateľa zakázané, s výnimkou prípadov, ktoré zákon výslovne povoľuje.



Obsah tohto titulu aj súvisiaci interaktívny obsah mohli vzniknúť s pomocou umelej inteligencie. Všetok obsah prešiel ľudskou kontrolou.



Kniha je za bežných podmienok používania, t. j. pri používaní na čítanie, štúdium a pod., bezpečným výrobkom v zmysle článku 3 ods. 2 nariadenia Európskeho parlamentu a Rady (EÚ) 2023/988 („GPSR“). Vzhľadom na všeobecne známy spôsob jej používania podľa článku 9 ods. 7 GPSR nie sú potrebné ani pokyny, ani bezpečnostné informácie.



Na stránke www.vydavatelstvoklett.sk sú dostupné doplnkové a rozširujúce materiály (napr. audio- a videonahrávky, pracovné listy, hry, metodické pokyny) z produkcie vydavateľstva Fraus Klett, s. r. o., distribuované v elektronickej podobe.

Iveta Gebauerová, Dana Petrů, Miroslava Pitschmannová

Nutty's English 1

Booster – doplnkové cvičenia a domáca príprava

Angličtina pre prvý ročník ZŠ

© Nutty's English 1, Klett nakladatelství s. r. o., Praha 2024

© autorky: Mgr. Iveta Gebauerová, Mgr. Dana Petrů

© slovenská verzia: PaedDr. Miroslava Pitschmannová, Fraus Klett, s. r. o. Praha 2026

Všetky práva vyhradené

Layout a sadzba: Tetiana Osadchuk

Ilustrácie: Natalja Kokhanij

Použitý obrazový materiál: shutterstock.com, archív Fraus Klett

Audionahrávky: Jan Boroš, Studio Monty, Ocelářská 15, 100 00 Praha 9

Animované videá: MgA. Andrea Maláškova

Jazyková korektúra: agentura mia translate, Mgr. Ladislava Whitcroft, Ph.D., Ing. Lenka Tršová Husárová

Zodpovedná redaktorka: Mgr. Marcela Bartůňková

Tlač: Profi-tisk group s. r. o., Chválkovická 223/5, 179 00 Olomouc


Fraus Klett, s. r. o.

Pobřežní 620/3, 186 00 Praha 8 – Kletč

info@klett.sk, www.klett.sk

vydavatelstvoklett.sk/nutty-s-english

ISBN 978-80-7397-480-0



FRAUS KLETT, S.R.O.

Nutty's English 1

audio-orálny kurz na výučbu angličtiny v prvých ročníkoch ZŠ

Cieľom učebnej sady je prebudit' v žiakoch záujem o angličtinu a rozvíjať ich pozitívny vzťah k učeniu. Päť sprievodcov – štyria lesní škriatkovia a ich neposedná kamarátka, veverička Nutty – prenáša žiakov do magického lesa, ktorý je metaforou cudzojazyčného prostredia. Žiakom sprostredkujú zázitkové učenie pomocou príbehov, ktoré spolu s nimi prežívajú.

Žiacky balíček


Activity Book – žiacke portfólio
s pracovnými listami a Mini Flashcards




interaktívne cvičenia



Booster – cvičenia na popoludňajšie
krúžky a/alebo domácu prípravu



Booster Solutions – riešenia
a doplnkové aktivity



ISBN 978-80-7397-480-0



9 788073 974800

